



NÁVOD K POUŽITÍ

CT – 50



Uchovejte pro další použití!
Kopírování zakázáno

25900190 Eve CT-50

NÁVOD K POUŽITÍ

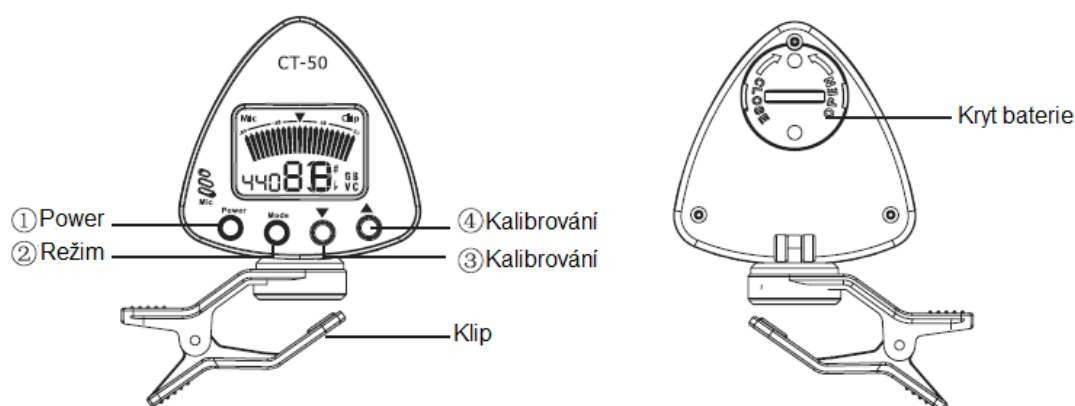
Děkujeme, že jste si zakoupili digitální ladičku s metronomem Eve CMT-50. Přečtěte si pečlivě tento návod a uschovejte jej pro případnou pozdější potřebu.

1. Obecné informace

- Nikdy nepoužívejte alkohol, benzín nebo jiné silné čisticí prostředky na čištění povrchu ladičky ani displeje.
- Chraňte ladičku před nárazy, jinak tento přístroj nebude správně fungovat nebo bude mít jiné závady.

2. Manipulace s baterií

- Když do zařízení vkládáte novou baterii, přesvědčte se o její polaritě.
- Pokud přístroj delší dobu nepoužíváte, vyjměte baterii.
- Pokud přístroj nefunguje správně, na 10s vyjměte baterii, a poté ji do ladičky znovu vraťte.
- Pokud jsou údaje na displeji špatně čitelné nebo nečitelné, vyměňte baterii.
- Staré baterie vyhazujte do kontejnerů, které jsou k tomu určeny.
- Když přístroj vypnete, vyjměte baterii a pak ji tam vrátíte, musíte podržet tlačítko "power" abyste ladičku spustili, jinak nenaběhne.



Popis přístroje

Ladění

Vložte baterii a stiskněte tlačítko "power". Zvolte si způsob ladění přes zabudovaný mikrofon (mic) nebo přes snímání přímo z nástroje (clip). Pokud zvolíte ladění přes mikrofon, umístěte ladičku co nejbližší hudebnímu nástroji. Ladění přes klip zvolte v případě, že se nacházíte v hlučném prostředí. Umístěte klip na

váš hudební nástroj. Můžete si vybrat nejlepší viditelný úhel přes seřizování stupeň klipu. Pokud s ladičkou minutu nepracujete, sama se vypne. Pokud ji chcete znovu spustit, stiskněte tlačítko "power".

Kalibrace

Volba ladění

Přepínačem volby typu detekce zvolte snímání buď přímo z nástroje (CLIP) nebo přes zabudovaný mikrofon (MIC) a zapněte ladičku. Stiskem tlačítka volby stupnice zvolte požadovanou stupnici (C pro většinu nástrojů, F, Bb nebo Eb pro některé dechové nástroje) nebo typ nástroje (G = kytara, B = baskytara, V = housle, Cu a Du = ukulele). Na displeji se zobrazí písmeno zvolené stupnice nebo nástroje. Stiskem tlačítka 4 a 3 zvolte požadovanou frekvenci referenčního tónu A4 (komorní A) v rozsahu 430 Hz - 450 Hz. V dolní části displeje se zobrazí aktuálně zvolená hodnota. V režimu G (kytara) nebo B (baskytara) můžete stiskem tlačítka volby ladění zvolit snížené ladění (jedním stiskem o půl tónu, druhým stiskem o tón, třetím stiskem zrušení sníženého ladění). Nyní zahrajte na zvolenou strunu (vždy jen jeden tón!), ladička automaticky detekuje tón (je-li zvolen nástroj, detekuje stupnici a strunu) a zobrazí tento údaj na displeji. Při správném naladění zvolené struny (tónu) je ručička LCD displeje uprostřed na hodnotě „0“ a displeje svítí zeleně. Červené podsvícení signalizuje podladění.

DŮLEŽITÁ UPOZORNĚNÍ:

Opravy přístroje smějí být prováděny pouze kvalifikovanými osobami. Používejte pouze kvalitní a výrobcem doporučené baterie. Přístroj není voděodolný. Nevystavujte jej vlhkému prostředí, pro čištění používejte pouze suchý nebo mírně vlhký hadřík.

Technické údaje

Kalibrace: 430-450Hz

Režim ladění: Kytara, baskytara, housle, ukulele

Napájení: 3V (2x AAA baterie)

Hmotnost: 100 g

POPIS VAROVNÝCH SYMBOLŮ A TECHNICKÝCH ZNAČEK



Certifikát EU. Nahrazuje prohlášení o shodě a dokládá, že výrobek odpovídá všem legislativním ustanovením EU.



Zákaz vhazování do veřejného odpadu



Jiné nebezpečí a varování



Nebezpečí úrazu elektrickým proudem



Nebezpečí požáru



Nebezpečí popálení



Nebezpečí poškození sluchu



Laserové záření



Nebezpečí pádu přístroje



Neotevírat kryt přístroje



Vodě neodolný přístroj



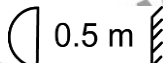
Přečíst si návod



Nehořlavý povrch přístroje



Přístroj je určen pro použití v interiéru



0.5 m

Minimální vzdálenost přístroje od hořlavých materiálů

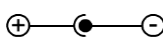


130°C

Tepelná pojistka (maximální teplota)



Uzemnění



Polarita



Dvojité stínění síťového zdroje



Oddělovací ochranný transformátor



Ochrana povrchové teploty transformátoru



Spotřebič třídy III – ve kterém se ochrana před úrazem elektrickým proudem zakládá na napětí bezpečným malým napětím (SELV)

Distribuce v CZ a SK:



Play with Us

HDT impex s. r. o.
Botanická 3
362 63 Karlovy Vary
E-mail: info@HDT.cz
www.HDT.cz

HDT SK, s.r. o.
Borekova 37
821 06 Bratislava
E-mail: info@HDTSK.sk
www.HDTSK.sk

Práva na technické změny bez předchozích oznámení vyhrazena. Tiskové chyby vyhrazeny a obrázky jsou pouze ilustrační.